

Ihre Haustür.



100
1919-2019
Werte für Generationen.

rekord
FENSTER UND TÜREN 



Natürlich willkommen.

Holz – ein natürlicher Empfang.

Holz lebt, atmet und ist eine Klasse für sich. Und in Verbindung mit der Handwerkskunst aus über 100 Jahren Erfahrung ist Holz der ideale Werkstoff für rekord-Holz-Haustüren. Nur den besten Hölzern verleihen wir unter hohem Zeitaufwand jene Eigenschaften, die wir für rekord-Ansprüche benötigen. Eine rekord-Holz-Haustür steht für den Einklang mit der Natur, ist umweltbewusst produziert und erfüllt höchste Qualitätsansprüche.





kontur 5650 als Haustüranlage
Farbe: tiefschwarz (RAL 9005)
Klarglas
Sonderausstattung:
Sondergriff und Wetterschenkel Art. 51

Liebe Kundin, lieber Kunde,

Holz-Haustüren von rekord zeigen sich immer von ihrer besten Seite. Sie sind eine perfekte Kombination aus Design und Funktionalität, aus präziser Handwerkskunst, Sicherheit, Energieeffizienz und Ihrer persönlichen Note.

Wir bei rekord sprechen dabei gerne von der individuellen Qualität unserer Holz-Haustüren.

rekord-Türen – die Visitenkarte Ihres Hauses.

Ob Sie nun eine elegante Stil-Haustür wählen oder sich für modernes Design entscheiden: Sie können sicher sein – Ihre rekord-Haustür besitzt Persönlichkeit und wird sich stets von ihrer besten Seite zeigen. Dafür stehen wir mit einer 5-jährigen Gewährleistung auf Ihre rekord-Produkte ein.

Profitieren auch Sie von modernster Technik und von Produkten nach Maß: rekord stellt Ihre Holz-Haustür nach Ihren individuellen Vorstellungen in Deutschland her. Handwerkliches Können, industrielles Know-how und die Erfahrung aus über 100 Jahren garantieren eine dauerhafte Qualität und stellen eine fortlaufende Innovationskraft sicher.

Freuen Sie sich auf außergewöhnliche Ideen und Innovationen aus Holz – lassen Sie sich für Ihre individuelle Haustür inspirieren. Ihr rekord-Fachhändler berät Sie dazu jederzeit gerne eingehend und persönlich.

Ihr

Robert Kitzmann,
Geschäftsführung
rekord-fenster+türen

100
1919-2019
Werte für Generationen.

rekord 
FENSTER UND TÜREN





signum-Design-Haustüranlage mit Sonderausstattung.

Sie haben die Wahl.

Ob avantgardistisch reduziert, zeitlos modern oder klassisch verspielt – lassen Sie sich von der rekord-Vielfalt inspirieren. Auf den folgenden Seiten finden Sie zahlreiche Ideen und Anregungen für die richtige Wahl Ihrer Holz-Haustür.

Ihre persönliche Freiheit.

Natürliche Vielfalt aus Holz.

Jedes Zuhause hat seinen eigenen Charakter. Und mit einer rekord-Holz-Haustür verleihen Sie Ihrem Eigenheim eine ganz persönliche Note. Der Werkstoff Holz ermöglicht dabei eine einzigartige Gestaltungsvielfalt. Die maßgeschneiderte Fertigung bei rekord bietet Ihnen individuelle Designoptionen und steht für langlebige und sichere Haustüren.



Ihrer Inspiration sind fast keine Grenzen gesetzt.

Aus einer Vielzahl von hochwertigen Hölzern, mannigfaltigen Farben, vielfältigen Zierelementen – von aufwendigen klassischen Profilleisten bis zu modernen, reduzierten Edelstahlapplikationen – und einem breiten Angebot an Gläsern, Stoßgriffen und komfortablem Zubehör haben Sie die freie Auswahl.

Die individuelle rekord-Vielfalt ermöglicht es Ihnen, den Eingangsbereich Ihres Hauses ganz gezielt auf Ihre architektonischen Erwartungen und persönlichen Wünsche abzustimmen. Von der reetgedeckten Friesenkate bis zum modernen Architektenhaus, ob klassisch verspielt oder avantgardistisch reduziert: rekord bietet Ihnen Ihre ganz persönliche Wunsch-Haustür.

Jede Tür wird von Hand unter Zuhilfenahme modernster Technik nach Ihren Wünschen geformt und gefertigt. Und zwar immer so, wie es Ihnen gefällt. Dafür geben wir täglich unser Bestes.



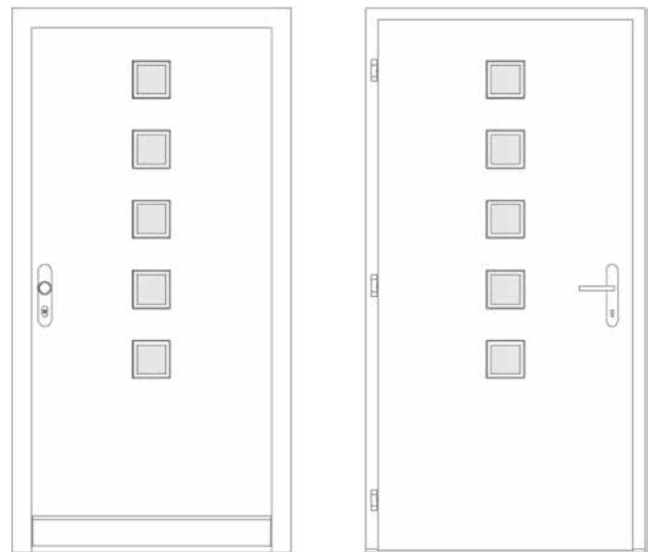
Neue Haustürgeneration – 80 mm

Premiumbaureihe signum: Vollkerntür mit 80 mm Bautiefe.

Holz-Haustüren der Baureihe signum bestehen durch höchste Stabilität. Die Vollkernbauweise und die im Standard umlaufende Stahlverstärkung gewährleisten eine hohe Langlebigkeit in ihrer Funktion. Lassen Sie sich von den Eigenschaften überzeugen.

signum

- 1** Vollkern-Konstruktion für vielfältige Gestaltungsmöglichkeiten bei Lichtausschnitten und Profilaufbauten – Holzarten eiche, eukalis und larix.
 - 2** Eine umlaufende Stahlverstärkung im Türblatt gewährleistet die Formstabilität der Haustür. Darauf geben wir Ihnen Garantie*: zehn Jahre lang.
 - 3** rekord-Sicherheitsverriegelung (RC2-Beschlagtechnik) im Standard für signum mit durchgehendem Schlossstulp und Schließleiste (Titanoptik).
 - 4** Eingefrästes 3-D-Rollenband (verzinkt).
 - 5** Wärmedämmkern aus Holzfaser-Dämmplatten für eine hohe Energieeffizienz.
 - 6** Umlaufende dauerelastische Dichtung am Überschlag.
- In signum Haustüren mit Glasausschnitten werden Energiespargläser (2-fach/3-fach) mit „warmer Kante“ verbaut, damit keine Wärmebrücken entstehen.
- Optimale Wärmedämmung und Ud-Werte von bis zu $0,97 \text{ W/m}^2\text{K}$ für signum Haustüren.**

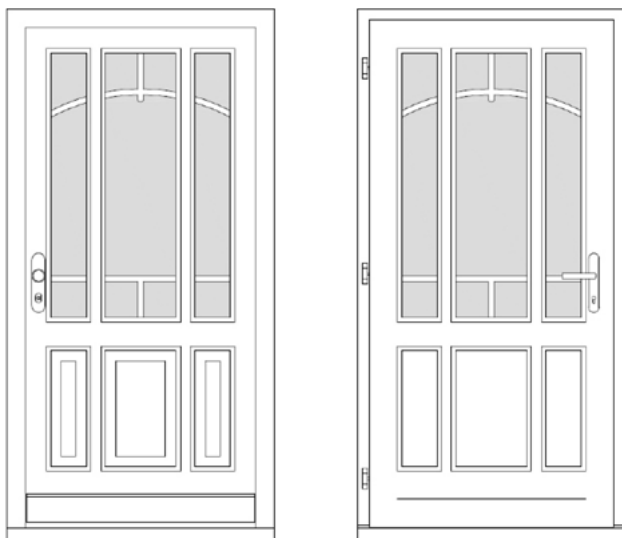
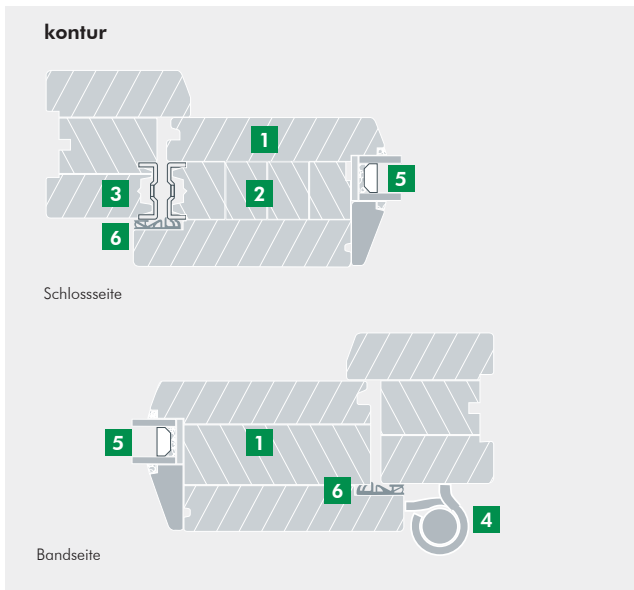


Aussen- und Innenansicht am Beispiel signum 7040.

Eine Bautiefe – viele Möglichkeiten.

Die einheitliche Bautiefe (80 mm) verbindet individuelle Eigenschaften hinsichtlich Energieeffizienz, Einbruchschutz und Statik – damit haben Sie die Sicherheit, die optimale Tür für Ihren Bedarf zu bekommen.

m Bautiefe.



Aussen- und Innenansicht am Beispiel kontur 5655.

Baureihe kontur:

Klassische Rahmenhaustür mit 80 mm Bautiefe.

Die Charakteristik von Holz-Haustüren der Baureihe kontur zeichnet sich durch die Vielfalt von unterschiedlichen Glas-ausschnitten oder Füllungsvarianten aus. Machen Sie Ihren Hauseingang zu einem Hingucker im klassischen Stil.

kontur


- 1 Stabil verleimte Mehrschicht-Konstruktion in den Holzarten eiche, eukalis, larix und mera.
 - 2 Eine stabverleimte Stabilisierungs-Mittellage auf der Schlossseite sorgt für eine hohe Formstabilität der Rahmenkonstruktion.
 - 3 rekord-Sicherheitsverriegelung (RC2-Beschlag-technik) im Standard mit durchgehendem Schlossstulp und Schließbleiste (Titanoptik).
 - 4 Eingefrästes 3-D-Rollenband (verzinkt).
 - 5 Energiesparglas (2-fach/3-fach) mit thermisch verbessertem Randverbund („warmer Kante“), damit keine Wärmebrücken entstehen.
 - 6 Umlaufende dauerelastische Dichtung am Überschlag.
- Es stehen Ihnen für die Baureihe kontur zwei verschiedene Falzausführungen – Trapez- und Zierfalz – für die Gestaltung des Glasüberschlages zur Verfügung.
- Die Modellreihe kontur bietet eine optimale Wärmedämmung und Ud-Werte von bis zu 0,98 W/m²K.**

* Bitte beachten Sie hierzu unsere Garantiebedingungen.

** U-Wert-Berechnung nach EN ISO 10077-1 auf Basis der repräsentativen Elementgröße 1230 x 2180 mm gemäß Produktnorm EN 14351-1.

kontur 5010 mit Glas Ug 0,6: Ud = 0,98 W/m²K, signum 7010: Ud = 0,97 W/m²K.

Die Werte beziehen sich auf die Holzarten eukalis und mera sowie auf Verglasungen mit thermisch verbessertem Randverbund. Durch Sprossen oder andere abweichende Ausführungen kann sich der U-Wert verschlechtern. Bei Haustüranlagen mit Seitenteil (große Glasflächen) können i. d. R. noch bessere Werte erreicht werden.



Baureihe signum.

Bauweise: Vollkern-Konstruktion.

signum – individuelle Qualität.



Exzellente Qualität, Sicherheit und Energieeffizienz vereint mit individueller Gestaltungsvielfalt.

Mögen Sie gerade Linien und ein reduziertes avantgardistisches Design oder bevorzugen Sie eine verspielte klassische Ansicht? Leben Sie den Mut zur Farbe aus oder ist es die zurückhaltende Eleganz, die Ihren Charakter widerspiegelt? Ganz gleich, was Sie favorisieren, signum bietet Ihnen unvergleichliche Gestaltungsmöglichkeiten und besticht durch Qualität, Langlebigkeit, genaue Verarbeitung und Sicherheit.



Nichts ist unmöglich in puncto Form, Farbe und Design.

Schon der allererste handgezeichnete Schwung einer Holz-Haustür vom rekord-Firmengründer war ein echtes Original. Dieser Philosophie sind wir in der Gestaltung unserer Haustüren bis heute treu geblieben. Und neben der individuellen Maßanfertigung bieten wir insbesondere bei unserer signum-Baureihe eine fast unerschöpfliche Vielfalt an Formen, Farben und Dekoren.



Eine Profilstärke - volle Flexibilität.

Holz-Haustüren der Baureihe signum mit einer Bautiefe von 80 mm stehen Ihnen mit ihren individuellen Eigenschaften hinsichtlich Energieeffizienz und Sicherheit zur Verfügung.

Der Stahlrahmen und das innovative Türblatt in den Modellausführungen sorgen für eine hohe Formstabilität, die den klimatischen Schwankungen standhält. Und darauf geben wir Ihnen sogar Garantie: zehn Jahre lang.*

Ud-Wert bis zu 0,97 W/m²K möglich.

Garantiert langlebig.

Auf die Formstabilität des Türblattes unserer signum-Modelle geben wir Ihnen zehn Jahre Garantie*. Dieses Produktversprechen finden Sie nur bei rekord und es ist ein gutes Beispiel dafür, dass sich die Verwendung bester Materialien und eine meisterliche Verarbeitung immer auszahlen.



* Bitte beachten Sie hierzu unsere Garantiebedingungen.

Individuelle Bausteine für Ihre signum-Haustür.

Modellvielfalt

Baureihe signum:

- signum | avantgarde Seite 14 | 19
- signum | modern Seite 20 | 29
- signum | klassik Seite 30 | 43


Gestaltungsbausteine

- Individuelle Haustür Seite 66 | 67
- Seitenteile und Oberlichter Seite 68 | 69
- Farbgestaltung Seite 70 | 71
- Design- und Ornamentgläser Seite 72 | 73
- Drückergarnituren/Stoßgriffe Seite 74 | 76



Per Baukastensystem zu Ihrer Wunschhaustür.

Durch das rekord-Baukastensystem unserer Holz-Haustüren haben Sie die Möglichkeit Ihre ganz persönliche Hauseingangstür zusammenzustellen. Wählen Sie je nach Bedarf und individuellen Designvorstellungen die Bausteine aus, welche Ihre Wunschhaustür zu einem Unikat machen.



Funktionsgläser

- Sicherheitsglas
- Wärmeschutzglas
- Schallschutzglas

Sicherheitsbausteine

- Sperrbügelschloss TSH Seite 77
- Basis-, Sicherheits- oder Tresorverriegelung Seite 78|79
- Keilsperrsicherung (Tresorkeile) Seite 79
- Profilzylinder

Ausstattungsbausteine

- Automatikverriegelung Seite 77
- rekomatic und Zubehör Seite 77
- Obertürschließer
- Elektrische Türöffner

Weitere Informationen finden Sie unter [komfort.rekord.de](https://www.komfort.rekord.de)




Sie haben die Wahl:

Durch die verschiedenen rekord-Sicherheitsbeschläge und die unterschiedlichsten Ausstattungsbausteine bieten wir Ihnen Lösungen für Ihren ganz persönlichen Bedarf.

Modellübersicht signum.



avantgarde
Seite 14–19



modern
Seite 20–29





klassik

Seite 30–43



Exzellente Qualität in breiter Designvielfalt.

Die rekord-Baureihe signum steht Ihnen in einer breiten Designvielfalt zur Verfügung. Drei Designlinien lassen keinen Wunsch hinsichtlich der perfekten Gestaltung Ihres Hauseinganges offen. Alle Modelle haben eine einheitliche Profilstärke von 80 mm.

1



Ein perfektes Zusammenspiel!

Applikationen in Edelstahloptik und Effektoberflächen verleihen den avantgarde-Haustüren einen ganz besonderen Reiz.

In Kombination mit unseren hochwertig lackierten Holzoberflächen haben Sie die Wahl aus unterschiedlichen Farbvarianten.

1

signum 7170

Farbe: weiß/silbergrau metallic

Designglas: Art. 938192

Griff: Art. 251256

signum | avantgarde



2 signum 7172

Farbe: beige-grau (RAL 7006)/perlbeige metallic

Designglas: Art. 938202

Griff: Art. 251096

1



1

signum 7150

Farbe: achatgrau (RAL 7038)/

silbergrau metallic

Designglas: Art. 938262

Griff: Art. 250456

2



3



2

signum 7114

Farbe: beigegrü (RAL 7006)

Griff: Art. 250976

3

signum 7154

Farbe: seidengrau (RAL 7044)/

goldbeige metallic

Satinato, Art. 935241

Griff: Art. 251256

signum | avantgarde



4 signum 7171
Farbe: quarzgrau (RAL 7039)/
grualuminium metallic
Designglas: Art. 938212
Griff: Art. 250456



5 signum 7120
Farbe: grauweiß (RAL 9002)
Designglas: Art. 938272
Griff: Art. 250456

signum | avantgarde

1



1

signum 7140

Farbe: anthrazit

Designglas: Art. 938362

Griff: Art. 250456

Flacher Glasanschlag.

Die breite Vielfalt avantgardistischer Haustürdesigns hat eine Gemeinsamkeit: Edelstahl, effektvolle Strukturoberflächen, Holz und Glas werden perfekt zu oberflächenbündigen Ansichten zusammengeführt. Die Bandbreite der Möglichkeiten, die sich aus der Kombination dieser Materialien mit flachen Glasanschlagen ergibt, scheint unerschöpflich.

2



2

signum 7141

Farbe: kieselgrau (RAL 7032)

Klarglas

Griff: Art. 253816



Ein Designglas mit einem geätzten Muster vervollständigt die moderne Ansicht dieser Haustür. Eingefasst in einem flächenbündigen Edelstahlrahmen wird es zu einem Highlight!

3



3

signum 7142

Farbe: moosgrau (RAL 7003)
Designglas: Art. 938162
Griff: Art. 250976

4



4

signum 7143

Farbe: quarzgrau (RAL 7039)
Master Carreé, Art. 935151
Griff: Art. 250456

1



1

signum 7044

Farbe: anthrazit

Madras Pave, Art. 935181

Griff: Art. 250976

2



2

signum 7045

Farbe: anthrazit/grau

Klarglas

Griff: Art. 250976

signum | modern



Das charakteristische „Bullauge“ gibt der Haustür einen gewollt maritimen Charme und rundet die Optik im wahrsten Sinne des Wortes ab.

3



3

signum 7032

Farbe: nachtblau

Klarglas

Griff: Art. 250456

Gerade Linien.

Für die Designlinie signum modern hat Vielfalt eine besondere Bedeutung. Reduzierte, geradlinige Designs, vielförmige Lichtausschnitte mit präzise eingearbeiteten Glasleisten – kombiniert mit modernen Ornamentgläsern und Designgriffen. Die reizvolle Wirkung dieser Modelle erwächst aus der Summe dieser Details.



1 signum 7042
Farbe: blau
Klarglas
Griff: Art. 250456



2 signum 7041
Farbe: rot
Klarglas
Griff: Art. 250456



3 signum 7040
Farbe: anthrazit/grau
Klarglas
Griff: Art. 251216

signum | modern



Der aufgesetzte Glasleistenrahmen betont die vier Glasfelder zusätzlich und kann nach Wunsch farblich angepasst werden.



4 signum 7043
Farbe: grau/rot
Satinato, Art. 935241
Griff: Art. 251096

1



1 signum 7021

Farbe: grau/anthrazit
Master Carreé, Art. 935151
Griff: Art. 251056

2



2 signum 7033

Farbe: blau, Klarglas
Griff: Art. 250376

3



3 signum 7112

Farbe: grau/blau
Griff: Art. 250456

signum | modern

Immer den Durchblick behalten.

Ob rund oder eckig – die Auswahl und Größe der Glasfelder ist vielfältig. Kombiniert mit Edelstahllisenen oder Strukturoberflächen wird Ihre Haustür zu einem Blickfang.



4 signum 7022
Holzart: eiche, Lasur: eiche
Klarglas
Griff: Art. 250456



5 signum 7030
Farbe: beige-grau (RAL 7006)/
kieselgrau (RAL 7032)
Klarglas
Griff: Art. 251056*



6 signum 7020
Farbe: kieselgrau (RAL 7032)
Master Carreé Art. 935151
Griff: Art. 252776

* Griff mit schrägen Stützen.

signum | modern

1



1

signum 7051

Farbe: taubenblau (RAL 5014)

Designglas: Art. 938152

Griff: Art. 250976

2



2

signum 7050

Farbe: weiß

Klarglas

Griff: Art. 250976

Highlights setzen mit Edelstahl.

Durch attraktive Design-Elemente aus Edelstahl können auf dem Türblatt weitere Akzente gesetzt werden. Ihre Haustür erhält hiermit einen zeitlosen, modernen Charakter.



3 signum 7055
Farbe: graubeige (RAL 1019)
Master Carreé, Art. 935151
Griff: Art. 250976



4 signum 7052
Farbe: anthrazit/weinrot (RAL 3005)
Satinato, Art. 935241
Griff: Art. 250456

1



1

signum 7010

Farbe: braunrot (RAL 3011)

Griff: Art. 253856



Zeitlos im Design.
Eine geschlossene Oberfläche,
ein moderner Designgriff und
dezenzte Applikationen.

2



2

signum 7010, mit Seitenteil*

Farbe: grau/anthrazit

Glas im Seitenteil: Madras Pave, Art. 935181


Griff: Art. 251256

signum | modern



3 signum 7012
Farbe: grau
Griff: Art. 250456

4 signum 7011
Farbe: blau
Griff: Art. 250456



5 signum 7111
Farbe: nachtblau
Griff: Art. 250456

1



Klassisch und traditionell.

Die Haustürdesignlinie signum klassik ist geprägt durch eine aufwendige Gestaltung mit Sprossen, Formteilen oder Ziernuten, die in meist anspruchsvoller Handwerkskunst gefertigt werden. Die Kombination aus modernen Farbtönen bewirkt eine traditionelle, aber doch zeitlose Optik der Holz-Haustür.

1

signum 7655

Farbe: quarzgrau (RAL 7039)/

seidengrau (RAL 7044)

Thela, Art. 935221

Griff: Art. 250456

signum | klassik

2



3



2

signum 7570

Farbe: anthrazit/grau
Thela, Art. 935221
Griff: Art. 250456

3

signum 7540

Farbe: graubeige (RAL 1019)/creme
Eisblume, Art. 935171
Griff: Art. 250295

1



1

signum 7613

Farbe: beigegrau (RAL 7006)/weiß
Eisblume, Art. 935171
Griff: Art. 250295

2



3



2

signum 7530

Farbe: grün/weiß
Eisblume, Art. 935171
Griff: Art. 250456

3

signum 7611

Farbe: weiß
Klarglas
Griff: Art. 250456

signum | klassik



Hochwertig-klassisches Design entsteht aus der Verbindung von detailliert gearbeiteten Füllungskanten, harmonischen Sprossen und zeitlosen Ornamentgläsern.

4



4 signum 7610

Farbe: creme
Klarglas
Griff: Art. 250295

5



5 signum 7612

Farbe: grau/weiß
Klarglas
Griff: Art. 250456
Sonderausstattung: Wetterschenkel Art. 51

signum | klassik

1



1

signum 7560

Farbe: seidengrau (RAL 7044)/weiß
Altdeutsch K, Art. 935131
Griff: Art. 250456

2



2

signum 7511

Farbe: beigegrau (RAL 7006)/weiß
Klarglas
Griff: Art. 250016



Die Synthese aus geschwungenen Formteilen und Ziernuten gibt diesen Holz-Haustüren ihre unverwechselbare klassische Eleganz.

3



3

signum 7512

Farbe: grün/weiß
Klarglas
Griff: Art. 250016

4



4

signum 7510

Farbe: quarzgrau (RAL 7039)/
seidengrau (RAL 7044)
Designglas: Art. 937482
Griff: Art. 250816

1



1 signum 7631

Farbe: schiefergrau (RAL 7015)/perlweiß (RAL 1013)
 Klarglas
 Griff: Art. 250456

Vielfalt erleben.

Klassische Stilelemente bieten unzählige Kombinationsmöglichkeiten – mit der Designlinie signum klassik wird rekord diesen Möglichkeiten gerecht. Kunstvoll profilierte Einfassungen, harmonische Sprossenteilungen, detailverliebte Dekorelemente oder schwungvolle Bögen – das ist traditionelle Vielfalt.

2



2 signum 7632

Farbe: weiß
 Klarglas
 Griff: Art. 250295

signum | klassik



Ein klassisch-halbrunder Lichtausschnitt, dezente Sprossen und attraktive Aufdoppelungen prägen das Bild dieser Türen.

3



3

signum 7633

Farbe: anthrazit/grau
Klarglas
Griff: Art. 250456

4



4

signum 7630

Farbe: rot/weiß
Klarglas
Griff: Art. 250456

signum | klassik

1



1 signum 7550

Farbe: blau/weiß/grau
Klarglas
Griff: Art. 250456

2



2 signum 7551

Farbe: nachtblau/grau
Klarglas, Griff: Art. 250456

3



3 signum 7640

Farbe: kieferngrün (RAL 6028)/creme
Klarglas, Griff: Art. 250456



Klassisches Design neu interpretiert. Traditionelle Stilelemente werden durch Zierlinien angedeutet – so entsteht eine ganz eigene Optik.

4



4 signum 7650

Farbe: moosgrau (RAL 7003)
Klarglas
Griff: Art. 250456

5



5 signum 7651

Farbe: seidengrau (RAL 7044)/grauweiß (RAL 9002)
Klarglas
Griff: Art. 250456

1



1

signum 7561

Farbe: blau

Altdeutsch K, Art. 935131

Griff: Art. 250016

signum | klassik



Durch optisch passende
Kopfstücke können bei
Haustüranlagen der Baureihe
signum klassik weitere
Akzente gesetzt werden.

2



2 **signum 7590**

Farbe: graubeige (RAL 1019)/creme
Klarglas
Griff: Art. 250456
Sonderausstattung: Kopfstücke

3



3 **signum 7562**

Farbe: seidengrau (RAL 7044)
Klarglas
Griff: Art. 250896
Sonderausstattung: Kopfstück

signum | klassik

Genau richtig für den großen Auftritt.

Gehören Sie zu den Glücklichen, die einen weitläufigen Eingangsbereich ihr Eigen nennen können? Dann ist ein großzügiges Entree mit zwei Haustürflügeln erste Wahl. Natürlich kann jede Haustür mit einem passenden festen Seitenteil versehen werden. Aber das Maß aller Dinge sind und bleiben „echte“ zweiflügelige Haustüranlagen.

Optisch einheitlich und gleichzeitig funktional.

Unsere zweiflügeligen Holz-Haustüren haben eine durchgehend symmetrische Ansicht. Sobald Sie jedoch den Durchgangsfügel öffnen, wird der Eingangsbereich asymmetrisch und erfüllt so die Vorteile einer einflügeligen Haustür.

2



2

signum 7580

Farbe: grün/weiß

Eisblume, Art. 935171

Griff: Art. 250456

1



1

signum 7573

Farbe: schwarzgrün (RAL 6012)/grau

Thela, Art. 935221

Griff: Art. 250456

Sonderausstattung: Kopfstücke,
Wetterschenkel Art. 51

3



3

signum 7563

Farbe: graublau (RAL 5008)/taubenblau (RAL 5014)

Altdeutsch K, Art. 935131

Griff: Art. 250456

Sonderausstattung: Kopfstücke

4



4 signum 7671

Farbe: anthrazit/weiß
Designglas: Art. 938352
Griff: Art. 250016

6



6 signum 7670

Farbe: schwarzgrün (RAL 6012), Klarglas
Griff: Art. 250456
Sonderausstattung: Wetterschenkel Art. 51

5



5 signum 7660

Farbe: graubeige (RAL 1019), Klarglas
Griff: Art. 250016
Sonderausstattung: Kopfstücke,
Wetterschenkel Art. 51

7



7 signum 7661

Farbe: quarzgrau (RAL 7039), Klarglas
Griff: Art. 250295
Sonderausstattung: Kopfstücke,
Wetterschenkel Art. 51



Baureihe kontur.

Bauweise: Rahmen-Konstruktion.

Eine Komposition aus Licht und Eleganz.



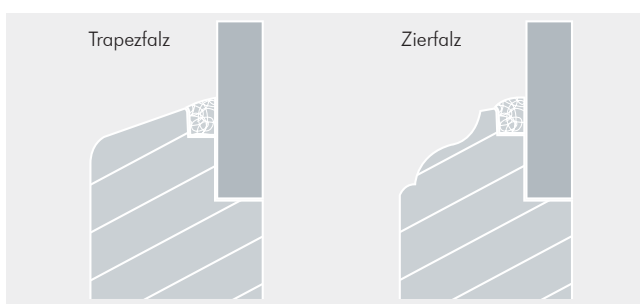
Einladende Gesten auf ganzer Linie.

Bevorzugen Sie die geradlinige Offenheit großer Glasflächen oder die diskrete Eleganz dezenter Sprossen und Kassettenfüllungen? Ist es die moderne Anmutung neuartiger Designgläser oder die zarte Gefälligkeit hochwertiger Ornamentverglasungen, die Sie anspricht? Wie auch immer Sie das Spiel von Licht und Schatten gestalten möchten: kontur verleiht jedem Eingangsbereich eine elegante Note, die sich niemals aufdrängt.



Zwei Designlinien stehen Ihnen zur Verfügung.

kontur modern vereint die offene Eleganz großer Glasfelder mit einer reduzierten, geradlinigen Anmutung.
kontur klassik wirkt durch die klare Gliederung mit stilvollen Kassettenelementen und dezenten Sprossen niemals schwer, sondern stets elegant und zurückhaltend.



Zwei Falzausführungen.

Der Glasüberschlag kann in der Baureihe kontur für alle Modelle in zwei Ausführungen dargestellt werden – der zeitlose Trapezfalz und der verspielte Zierfalz. Sie haben eine fast uneingeschränkte Vielfalt bei der individuellen Gestaltung Ihrer Haustür.

Ud-Wert von bis zu 0,98 W/m²K

Individuelle Bausteine für Ihre kontur-Haustür.

Modellvielfalt

Baureihe kontur:

- kontur | modern – mit Glas Seite 50|53
- kontur | modern – mit Füllung Seite 53|55
- kontur | klassik Seite 56|63
- kontur | Nebeneingang Seite 64|65

Gestaltungsbausteine

- Individuelle Haustür Seite 66|67
- Seitenteile und Oberlichter Seite 68|69
- Farbgestaltung Seite 70|71
- Design- und Ornamentgläser Seite 72|73
- Drückergarnituren/Stoßgriffe Seite 74|76
- Füllungsvarianten



Weitere Informationen finden Sie unter fuellungsvarianten.rekord.de



Per Baukastensystem zu Ihrer Wunschhaustür.

Durch das rekord-Baukastensystem unserer Holz-Haustüren haben Sie die Möglichkeit Ihre ganz persönliche Hauseingangstür zusammenzustellen. Wählen Sie je nach Bedarf und individuellen Designvorstellungen die Bausteine aus, welche Ihre Wunschhaustür zu einem Unikat machen.





Funktionsgläser

- Sicherheitsglas
- Wärmeschutzglas
- Schallschutzglas

Sicherheitsbausteine

- Sperrbügelschloss TSH Seite 77
- Basis-, Sicherheits- oder Tresorverriegelung Seite 78/79
- Keilsperricherung (Tresorkeile) Seite 79
- Profilzylinder

Ausstattungsbausteine

- Automatikverriegelung Seite 77
- rekomatic und Zubehör Seite 77
- Obertürschließer
- Elektrische Türöffner

Weitere Informationen finden Sie unter [komfort.rekord.de](https://www.komfort.rekord.de)



Sie haben die Wahl:

Durch die verschiedenen rekord-Sicherheitsbeschläge und die unterschiedlichsten Ausstattungsbausteine bieten wir Ihnen Lösungen für Ihren ganz persönlichen Bedarf.

Modellübersicht kontur.



modern –
mit Glas
Seite 50–53



modern –
mit Füllung
Seite 53–55



Variation in Perfektion.

Die rekord-Baureihe kontur steht Ihnen in zwei Designlinien und mit zwei möglichen Falzausführungen (Trapez- und Zierfalz) zur Verfügung – eine schier unerschöpfliche Gestaltungsvielfalt.



klassik
Seite 56–63



Neben-
eingang
Seite 64–65



1



1 kontur 5041, Trapezfalz**
Farbe: seidengrau (RAL 7044)
Designglas: Art. 938082
Designgriff mit integriertem
Fingerscan, Art. 253636



Der zeitlose Trapezfalz überzeugt mit einer einfachen, aber sehr modernen Anmutung. Er verleiht Ihrer Haustür einen jungen und modernen Charakter.

2



2 kontur 5040, Trapezfalz**
Farbe: weiß
Designglas: Art. 937992
Griff: Art. 251256*

kontur | modern



3 **kontur 5063**, Trapezfalz**
Farbe: olivgrau (RAL 7002)
Klarglas
Griff: Art. 251016



4 **kontur 5062**, Trapezfalz**
Farbe: beige grau (RAL 7006)
Designglas: Art. 938032
Griff: Art. 253356

* Griff mit schrägen Stützen.

** Dieses Modell ist in Trapez- und Zierfalz ausführbar.

kontur | modern

1



Geteilte Glasfelder erzeugen Individualität.

Ein großer Glasanteil in der Holz-Haustür bringt viel Licht in den Eingangsbereich, doch kann es dann auch zu offen wirken. In diesem Fall sind Sprossen eine geeignete Lösung, um unterschiedliche Ansichten zu realisieren. Durch die Rahmenbauweise der Baureihe kontur können individuelle Kundenwünsche berücksichtigt werden.

2



1

kontur 5022, Zierfalz**

Farbe: taubenblau (RAL 5014)

Thela, Art. 935221

Griff: Art. 252776

Sonderausstattung: Wetterschenkel Art. 51

2

kontur 5061, Trapezfalz**

Farbe: anthrazit

Designglas: Art. 938052

Griff: Art. 252776



3 **kontur 5011**, Trapezfalz**
 Farbe: beige (RAL 7006)
 Designglas: Art. 938342
 Griff: Art. 252776

4 **kontur 5010**, Trapezfalz**
 Farbe: kieselgrau (RAL 7032)
 Klarglas, Griff: Art. 251256*

5 **kontur 5012**, Trapezfalz**
 Farbe: friesisch blau
 Klarglas, Griff: Art. 250896

6 **kontur 5060**, Trapezfalz**
 Farbe: weiß
 Klarglas, Griff: Art. 250816

7 **kontur 5020**, Trapezfalz**
 Farbe: rotbraun (RAL 8012)
 Klarglas, Griff: Art. 250816

* Griff mit schrägen Stützen.

** Dieses Modell ist in Trapez- und Zierfalz ausführbar.

kontur | modern

1



1 **kontur 5090**, Trapezfalz**

Farbe: anthrazit

Satinato, Art. 935241

Griff: Art. 250536

Sonderausstattung: Griffsitz auf der Sprosse

2



2 **kontur 5705**, Trapezfalz**

Holzart: larix, Lasur: kiefer

Klarglas

Griff: Art. 250376

Klare, zeitlose Ausstrahlung.

Die Modelle der Reihe kontur modern passen zu offenen, modernen Häusern und sind immer die richtige Wahl, wenn es darum geht, für Ihr Haus die optimale Eingangstür zu finden. Je nach Bauart des Hauses kann die Falzart der Sprossenelemente und Füllungseinstände passend zum Stil Ihres Hauses individuell gewählt werden.



3 **kontur 5700**, Trapezfalz**
Holzart: eiche, Lasur: kastanie
Griff: Art. 250295



4 **kontur 5701**, Trapezfalz**
Farbe: perlweiß (RAL 1013)
Griff: Art. 253356



5 **kontur 5702**, Trapezfalz**
Farbe: kieselgrau (RAL 7032)
Griff: Art. 251016*

* Griff mit schrägen Stützen.

** Dieses Modell ist in Trapez- und Zierfalz ausführbar.

1



1 **kontur 5631**, Zierfalz**
Farbe: nachtblau
Chinchilla, Art. 935071
Griff: Art. 250295

2



2 **kontur 5610**, Trapezfalz**
Holzart: larix, Lasur: kiefer
Altdeutsch K, Art. 935131
Griff: Art. 250016

kontur | klassik



Es muss nicht immer geradlinig sein. Durch einen Rund- oder Korbbogen bekommt Ihre Haustür einen ganz speziellen Charme und passt sich so auch besonderen Gegebenheiten an.

3



3

kontur 5505, Zierfalz**
Farbe: steingrau (RAL 7030)
Klarglas
Griff: Art. 250295
Sonderausstattung: Wetterschenkel Art. 51

4



4

kontur 5504, Zierfalz**
Farbe: blaugrün (RAL 6004)/perlweiß (RAL 1013)
Eisblume, Art. 935171
Griff: Art. 250016
Sonderausstattung: Wetterschenkel Art. 51

** Dieses Modell ist in Trapez- und Zierfalz ausführbar.

kontur | klassik

1



1 kontur 5503, Zierfalz**

Farbe: grau

Eisblume, Art. 935171

Griff: Art. 250896

Sonderausstattung: Wetterschenkel Art. 51



Der geschwungene Zierfalz passt sich optimal in das Gesamtbild dieser klassischen Haustür ein. Die Kombination mit dem verspielten Ornamentglas Eisblume macht die Haustür perfekt.

2



2 kontur 5502, Zierfalz**

Farbe: weiß

Klarglas

Griff: Art. 250456

Sonderausstattung: Wetterschenkel Art. 51



3 **kontur 5510**, Trapezfalz**
Farbe: weiß
Klarglas
Griff: Art. 250295



4 **kontur 5512**, Trapezfalz**
Farbe: blau/grau
Chinchilla, Art. 935071
Griff: Art. 250016

** Dieses Modell ist in Trapez- und Zierfalz ausführbar.

1



1 kontur 5501, Trapezfalz**

Farbe: anthrazit

Altdeutsch K, Art. 935131

Griff: Art. 250816

2



2 kontur 5601, Trapezfalz**

Farbe: grau

Klarglas, Griff: Art. 250456

3



3 kontur 5600, Trapezfalz**

Farbe: grün

Klarglas, Griff: Art. 250016

kontur | klassik



Bei Haustüren der Baureihe kontur sind verspielte Sprossenvarianten keine Seltenheit. Der klassische Stil wird dadurch nochmals betont.

4



4 kontur 5630, Trapezfalz**
Farbe: creme
Klarglas
Griff: Art. 250295

5



5 kontur 5655, Zierfalz**
Farbe: friesisch blau
Chinchilla, Art. 935071
Griff: Art. 250816
Sonderausstattung: Wetterschenkel Art. 51

** Dieses Modell ist in Trapez- und Zierfalz ausführbar.

kontur | klassik

1



Typisch norddeutsch.

Mit einer Klöntür aus der rekord-Baureihe kontur klassik sind Sie bestens für einen „Schnack“ unter Nachbarn gerüstet. Ein traditionelles Modell, das gut in die heutige Zeit passt.

Das Türblatt ist zweigeteilt. Die obere Hälfte kann separat geöffnet werden. So ist eine praktische Belüftung möglich, ohne die Haustür komplett öffnen zu müssen.

2



1

kontur 5522 Klöntür, Zierfalz**

Holzart: eukalis, Lasur: kastanie

Klarglas

Griff: Art. 250456

Sonderausstattung: Wetterschenkel Art. 51

2

kontur 5523 Klöntür, Trapezfalz**

Farbe: friesisch blau/weiß

Klarglas

Griff: Art. 250456



3 **kontur 5531**, Trapezfalz**
Farbe: grün, Klarglas
Griff: Art. 250016

4 **kontur 5530**, Zierfalz**
Farbe: grau, Satinato, Art. 935241
Griff: Art. 250376
Sonderausstattung: Füllung außen mit
Formteil (Typ 16), Wetterschenkel Art. 51



5 **kontur 5650**, Trapezfalz**
Farbe: schwarzgrün (RAL 6012)
Griff: Art. 250016

Haustüren für den Nebeneingang.

Das Sicherheitsgefühl bleibt erste Wahl.

Es muss nicht immer der große Auftritt sein.
Für den Seiteneingang in Ihrem Haus haben wir
ebenfalls die passende Lösung.

Ob für Garage, Kellerzugang oder Gartenhaus –
rekord-Holz-Haustüren für Nebeneingänge vereinen immer
den praktischen Nutzen und die bewährte rekord-Qualität.

In puncto Sicherheit werden beim Nebeneingang
keine Abstriche gemacht. Wählen Sie auch hier aus
den unterschiedlichen rekord-Sicherheitsausstattungen
die für Sie passenden Bausteine aus.



1 **kontur 5000**, Trapezfalz**
Farbe: weiß
Klarglas
Griff: Art. 251611



2 **kontur 5001**, Trapezfalz**
Farbe: anthrazit
Thela, Art. 935221
Griff: Art. 251555



3 **kontur 5002**, Trapezfalz**
Farbe: grau
Satinato, Art. 935241
Griff: Art. 251615



4 **kontur 5003**, Trapezfalz**
Farbe: steingrau (RAL 7030)
Satinato, Art. 935241
Griff: Art. 251575



5 **kontur 5004**, Trapezfalz**
Farbe: weiß
Griff: Art. 251591

** Dieses Modell ist in Trapez- und Zierfalz ausführbar.



signum 7655 als Haustüranlage
Farbe: weiß/creme
Klarglas
Sondergriff

Ihre ganz persönliche Haustür.

Ein echter Hingucker, optimal auf Ihren eigenen Stil und die individuelle Gestaltung Ihrer Fassade abgestimmt.

Die Haustür, die immer am besten passt – Ihre eigene.

Zeigen Sie uns Ihre Vorstellungen und wir lassen sie Gestalt annehmen.

Die Vielfalt unserer Modelle und die unvergleichlichen Variationsmöglichkeiten geben Ihnen nahezu unbegrenzte Gestaltungsfreiheiten. Sollten Sie trotzdem noch einen speziellen Wunsch haben, dann zeichnen Sie uns einfach Ihre individuelle Holz-Haustür. Probieren Sie es aus: Kombinieren Sie Farben, Formen und Materialien und entwerfen Sie ein Modell nach Ihren individuellen Wünschen.

Eine kleine Zeichnung genügt uns.

Ihr rekord-Fachhändler nimmt Ihren Entwurf gerne entgegen und leitet ihn an uns weiter. Wir erstellen Ihnen dann ein detailliertes Angebot.



Eine Haustür so individuell wie Ihr ganz persönlicher Stil – lassen Sie Ihrer Phantasie freien Lauf und gestalten Sie Ihre eigene Haustür.

Halten Sie Ihre Zeichnung einfach mit einigem Abstand vor Ihre Hausfront, und schon sehen Sie, ob Ihr Entwurf zum Charakter der Fassade passt.

Willkommen im Licht.

Mit Seitenteilen und Oberlichtern großzügig gestalten.

Seitenteile und Oberlichter vergrößern nicht nur optisch den Eingangsbereich, sondern schaffen auch mehr Licht im Inneren des Hauses. Gerade bei der stilvollen Renovierung alter Bausubstanz ist das richtige Portal ein wesentliches Gestaltungselement.

Mit der Abstimmung von Haustür und Oberlicht zu einem einheitlichen Ganzen wird jeder Eingangsbereich zu einem Schmuckstück des Hauses.



Haustüranlage mit Seitenteil



Haustüranlage mit zwei Seitenteilen



Haustüranlage mit Oberlicht



Haustüranlage mit Seitenteil und Oberlicht



Haustüranlage mit zwei Seitenteilen und Oberlicht

Alles ist möglich.

Haustüranlagen lassen sich in den verschiedensten Varianten bauen. Hier sehen Sie eine Auswahl an Beispielen. Je nach Breite und Höhe Ihres Eingangsbereiches lassen sich Seitenteile und Oberlichter kombinieren.*



ASP*/R II



ASP*/S I + II



ASP*/Q II



ASP*/G II



ASP*/B II

Mehr Licht und Flair.

Eine Haustür mit Seitenteil und/oder Oberlicht ist ein attraktiver Blickfang und bietet eine einladende Ansicht. Doch Seitenteile und Oberlichter können noch mehr: Dadurch kann das Tageslicht in fensterlose Flure eindringen und diese natürlich erhellen.

Individuelle Oberlichter.

Für klassische Haustürmodelle bieten sich viele Möglichkeiten der Oberlichtgestaltung. Aber auch moderne Haustüranlagen lassen sich durch reduziert gestaltete Oberlichter attraktiv aufwerten.

Natürliche Akzente setzen.

Einmaliger Gestaltungsspielraum.

Jede Holzart hat ihre eigene Farbe, ihre besondere Maserung, ihren einzigartigen Charakter. Durch die Wahl der Holzart entscheiden Sie sich also immer auch für eine bestimmte Ästhetik.

eiche (Eiche)¹

Hochwertige und optisch ansprechende Weißeiche mit sehr widerstandsfähigen Eigenschaften.



larix (Lärche)¹

Feinjährige Sibirische Lärche mit ausgeprägter Struktur und guter Beständigkeit.



eukalis (Eukalyptus)¹

Beständiges, gleichmäßiges Eukalyptusholz aus besonders nachhaltigem Anbau.



mera (Meranti)¹

Klassisches Rotes Merantiholz mit charakteristischer Oberflächenstruktur.



Holz ist ein natürlicher Werkstoff. Aufgrund seiner individuellen Struktur sind Farbabweichungen möglich. Die Oberfläche behandelter Elemente – auch bei deckender Behandlung – ist leicht porig, insbesondere bei mera.

Hochwertiges Holz.

Ob langlebiges Hartholz wie Eiche und Eukalyptus oder ein klassisches und bewährtes Holz wie Meranti und Lärche – eine hochwertige Qualität zeichnet das gesamte rekord-Holzprogramm aus. Denn wir verwenden nur die besten Sorten, die gut abgelagert und meisterhaft verarbeitet werden. Zudem achten wir streng darauf, dass unsere Holzarten auf durchgehend legalen Beschaffungswegen zu uns geliefert werden.

Farbe bekennen.

Eine perfekte Oberfläche.

Bereits im Standard bietet die einzigartige Kombination aus Oberflächenvorbereitung, neuartiger Grundierung, Zwischen- und Endbeschichtung einen perfekten Schutz für die Oberfläche Ihrer Holz-Haustür und -Fenster.



Weitere Informationen finden Sie unter [protect.rekord.de](https://www.rekord.de)



mahagoni



kirsche



grün



friesisch blau



blau



kastanie




eiche



walnuss



nachtblau



anthrazit




creme



nussbaum



wenge



tanne



weiß




rot



beigegräu

Mehrfarbigkeit.

Mit dem Anstrich von Rahmen, Sprossen oder Zierelementen in verschiedenen Farben können Sie den Charakter Ihrer Holz-Haustür zusätzlich unterstreichen.



grau



seidengrau



graubeige

Natürliche Veredelung.

Durch die Verwendung von Lasuren bleibt die ursprüngliche Oberflächenstruktur des Holzes erhalten. So kann die individuelle Natürlichkeit des Holzes gezielt zur Geltung gebracht werden.

Farbliche Vielfalt.

Mit der Wahl eines rekord-eigenen Farbtones können Sie Ihre Holz-Haustür ganz individuell auf Ihre Einrichtung abstimmen und damit einzigartige Akzente setzen. Neben diesen Farbtönen stehen Ihnen noch über 200 RAL-Farben zur Verfügung.

Schöne Designvielfalt.

Kunstvolle Designgläser.

Kunstvoll gefertigte Designgläser werten den Eingangsbereich auf und verleihen Ihrer Haustür einen ganz eigenen Charme und besonderen Ausdruck.

Jedes Designglas hat seinen eigenen Reiz, spielt mit Licht und Schatten und schützt Ihren Wohnbereich vor dem ungehinderten Einblick.




Sandgestrahltes Glas mit klarem Rand umlaufend
(25-40 mm sichtbarer Rand möglich)



Art. 938182 (für signum 7610)



Art. 938012 (für kontur 5040)



Art. 938032 (für kontur 5062)



Art. 938162
(für signum 7142)


Eine vielseitige Kollektion.

rekord bietet Ihnen ein breites Angebot an Ornament- und Designgläsern, das Ihre individuellen Wünsche erfüllt. Vom klassischen Muster bis zum modernen Design – Sie haben die Wahl. Ihr rekord-Fachhändler wird Sie gerne beraten.


Ornamentgläser.

Gläser für Ihre Privatsphäre.


Sie lieben Helligkeit, Offenheit und einen lichtdurchfluteten Eingangsbereich? Durch die Verglasung Ihrer Haustür können Sie mit Ornamentglas eine Atmosphäre von Licht und Transparenz schaffen, ohne Fremden ungehindert Einblick in Ihren Wohnbereich zu gewähren.



Master Carreé, Art. 935151



Orna 504, Art. 935011



Chinchilla, Art. 935071




Thela, Art. 935221




Madras Pave, Art. 935181




Orna 597, Art. 935031




Altdeutsch K, Art. 935131




Eisblume, Art. 935171



Madras Uadi, Art. 935261



Satinato, Art. 935241




Madera, Art. 935061



Silvit 178, Art. 935051



Orna 523, Art. 935021



Abstracto (Orna 187), Art. 935041

Weitere Gläser
finden Sie unter
[glaeser.rekord.de](https://www.glaeser.rekord.de)




Handfeste Qualität.



Art. 250335, silberfarbig eloxiert



Art. 250331, weiß beschichtet




Art. 250295, silberfarbig eloxiert



Art. 250291, weiß beschichtet




Art. 250376, Edelstahl matt




Art. 250456, Edelstahl matt




Art. 253116, Edelstahl matt



Art. 253156, Edelstahl matt



Art. 250032, Messing poliert



Art. 250016, Messing poliert



Art. 251571, weiß beschichtet*




Art. 251595, silberfarbig eloxiert*




Art. 251615, silberfarbig eloxiert*



Art. 251551, weiß beschichtet*




Art. 250216, Edelstahl matt




Art. 250256, Edelstahl matt

Im Handumdrehen zum richtigen Griff.

Dies ist der Punkt, an dem Sie Ihre Haustür tagtäglich berühren. Deshalb sollte hier nicht nur das Auge, sondern auch die Hand entscheiden. Weil aber Stil- wie Tastempfinden stets höchst persönlich und individuell sind, bieten wir Ihnen eine möglichst große Vielfalt an Drückergarnituren und Stoßgriffen.



Art. 252776, Edelstahl matt



Art. 250896, Edelstahl matt




Art. 250816, Edelstahl matt



Art. 253276, Edelstahl matt



Art. 250976, Edelstahl matt**




Art. 251256, Edelstahl matt**




Art. 250976, Edelstahl matt**



Art. 253236, Edelstahl



Art. 253356, Edelstahl/Holzdekor



Art. 250536, Edelstahl matt



Art. 253616, Edelstahl matt + LED



Art. 253076, Edelstahl matt



Art. 253036, Edelstahl matt

Weitere Griffe
finden Sie unter
griffe.rekord.de



* Lieferbar in silber eloxiert und weiß beschichtet.
** Lieferbar in den Längen 400–1800 mm.
*** Variante mit schrägen Stützen.

Moderne Garnituren.



Art. 253776, Edelstahl matt



Art. 253676, Edelstahl matt



Art. 253816, Edelstahl matt



Art. 253716, Edelstahl matt



Art. 253856, Edelstahl matt



Art. 253636, Edelstahl matt
mit integriertem Fingerscan

Reduzierte Ansichten.

Eingelassene Edelstahl-Griffschalen oder formschöne, reduzierte Designgriffe sind die ideale Ergänzung für moderne, geradlinige Haustürdesigns. Hier finden Sie den passenden Griff für Ihre Traumtür.

Ausstattung für mehr Komfort.



Automatikverriegelung.

Die rekord Automatikverriegelung gibt Ihnen das gute Gefühl, immer auf die Sicherheit einer verriegelten Tür vertrauen zu können. Denn Ihre Haustür wird verriegelt – auch wenn Sie gar nicht abgeschlossen haben. Mechanisch ausgelöst - automatisch verriegelt.



Öffnen Sie Ihre Haustür ohne Risiko.

Die Türspaltsicherung (Sperrbügelschloss TSH) sorgt für zusätzliche Sicherheit, indem sie ein ungewolltes vollständiges Öffnen der Tür verhindert. Anders als die wenig ansehnliche Vorhängekette ist die Türspaltsicherung verdeckt im Türfalz integriert.



rekomatic: ein Portier für Ihre Hosentasche.

Das elektromotorische Schließsystem rekomatic erhält seine Impulse von einem kleinen Handsender. So lässt sich Ihre Tür bequem auf Knopfdruck öffnen.



Eintritt per Fingerabdruck.

Als zusätzliche Option zur Bedienung des Schließsystems rekomatic bietet rekord den Fingerscan an. Diese ausgefeilte Funktionalität basiert auf dem Prinzip der biometrischen Erkennung und bietet damit eine absolut sichere und bequeme Alternative zum Haustürschlüssel.

Individueller Komfort.

Jeder hat seine eigenen Vorstellungen, wenn es um Komfort geht. Gestalten Sie Ihre Haustür nach Ihren eigenen Anforderungen – verschiedene durchdachte Extras stehen Ihnen hierfür zur Verfügung.

Weitere Informationen finden Sie unter komfort.rekord.de



Intelligente Lösungen zum Schutz



Absolut zuverlässig.

Die rekord-Sicherheitsverriegelung bietet hohe Sicherheit in attraktiver Titanoptik. Schloss- und Schließbleiste sind in edlem graualuminium (RAL 9007) beschichtet.

Sicherheitsverriegelung = 1 + 2 + 3

1 Immer geschützt:

Das 3-Fallen-Schloss und die durchgehende Schließbleiste sorgen auch im unverschlossenen Zustand für eine hohe Grundsicherheit.



2 Einfach beruhigend:

Zwei paarweise mit der oberen und unteren Falle kombinierte Schwenkriegel verhindern das Aufhebeln der Tür.



Verriegelungstechnik für RC2-Haustüren.

Die rekord-Holz-Haustüren signum und kontur verfügen in der Standardausführung über die bewährte rekord-Sicherheitsverriegelung.

Ihrer Privatsphäre.

Unsichtbarer Rundumschutz.

Erleben Sie mit der Tresorverriegelung (Edelstahl gebürstet) das gute Gefühl, einen einzigartigen Rundumschutz für Ihre Haustür zu bekommen.

Tresorverriegelung = **1** + **2** + **3** + **4**

3 Einstellen ohne Aushängen:

Das eingefräste 3D-Rollenband (Standard: hell verzinkt) ermöglicht eine Einstellung der Haustür ohne das Aushängen des Flügels.



4 Einzigartig sicher:

Die extra für rekord entwickelten massiven Doppelbolzen sorgen für einen zusätzlich robusten Verbund mit der Schließbleiste.



Hohe Einbruchsicherheit.

Die Kombination aus Tresorverriegelung und den optionalen Keilsperrungen ermöglicht maximale Sicherheit für Ihre Haustür.

Kein Aushebeln möglich:

Optional können zudem Keilsperrungen gegen ein Aushebeln verbaut werden. Sie sitzen jeweils nah unter dem Haustürband. Eine Haustür mit Tresorverriegelung und zusätzlichen Keilsperrungen ist sogar RC3-tauglich.



Sicherheitsbausteine und verschiedene Schließsysteme finden Sie unter sicherheit.rekord.de



Verriegelungstechnik für RC3-Haustüren.

Wer seine rekord-Holz-Haustüren (signum/kontur) besonders sicher ausstatten möchte, der wählt die einzigartige rekord-Tresorverriegelung.



Technik im Überblick.

Merkmale	signum	kontur
Bauweise	Vollkern-Konstruktion	Rahmen-Konstruktion
Profiltiefe (Bautiefe)	80 mm	80 mm
Holzart eukalis	●	●
Holzart larix oder eiche (kontur auch mera)	○	○
Einbaufertiger Anstrich (EB)	●	●
3D-Rollenband, eingefräst (Oberfläche verzinkt)	●	●
3D-Rollenband, eingefräst (Oberfläche Edelstahl oder schwarz, matt)	○	○
3D-Rollenband, eingebohrt (Dreiteiliges Rollenband mit Bohrzapfen), hell verzinkt (ohne Abdeckkappen), weiß oder Edelstahlfinish (mit Abdeckkappen)	○	○
Thermisch getrennte Bodenschwelle	●	●
Niedrige Bodenschwelle <= 20 mm	●	●
Absenkbare Bodendichtung (schwelfreie Haustür)	○	○
Verglasung ¹ Ug DIN EN 673 inkl. thermischen Randverbund in schwarz	1,1	1,1

● Standard ○ Option ... Nicht möglich

Merkmale	signum	kontur
Türblatt mit umlaufendem Stahlrahmen (10 Jahre Verzugsgarantie)	●	...
Türblatt mit einer Stabverleimung (aufrecht, an der Schloßseite)	...	●
rekord-Basisverriegelung (Titanoptik [RAL 9007])	○	○
rekord-Sicherheitsverriegelung** (Titanoptik [RAL 9007], RC2-Beschlagtechnik)	●	●
rekord-Tresorverriegelung** (Edelstahl gebürstet, RC3-Beschlagtechnik)	○	○
rekord-Automatikverriegelung (Titanoptik [RAL 9007])	○	○
rekomatic (Smarte Hausautomation)	○	○
rekomatic-Zutrittssysteme (Fingerprint oder Keypad)	○	○
Keilsperricherung (3 Tresorkeile, Titanoptik [RAL 9007])	○	○
Sperrbügelschloss TSH	○	○
E-Öffner: Öffnen über Gegensprechanlage und Tagesentriegelung	○	○
Profizylinder mit 5 Wendeschlüsseln (Beidseitiger Bohr- und Ziehschutz)	●	●
Codierter Profizylinder mit 3 Wendeschlüsseln (auch ohne Schutzgarnitur RC2-geeignet)	○	○

Alle Angaben beziehen sich auf einflügelige einwärts Haustüren mit Blatthöhen zwischen 1.881-2.436 mm bei signum und 1.801-2.436 mm bei kontur. Sondertüren wie überhohe Türen, Rundbogentüren, Klöntüren, Türen mit Sperrbügelschloss TSH und Türen mit rekomatic sind mit spezieller und daher abweichender Schlosstechnik ausgestattet. Abweichende Höhen auf Anfrage.

¹ Bei Design- oder Sondergläsern andere Ug-Werte möglich.

** Die Widerstandsklassen werden seit September 2011 mit „RC“ für „resistance class“ bezeichnet.

Service und Montage vor Ort.

Montagequalität.

Damit die Eigenschaften Ihrer neuen rekord-Haustür im Hinblick auf Energieeffizienz, Einbruchschutz, Langlebigkeit und Komfort langfristig sichergestellt sind, ist eine fachgerechte Montage ebenso wichtig wie die Qualität des Produktes selbst. So werden Sie dauerhaft Freude an Ihren rekord-Produkten haben.



Absolute Maßarbeit.

Um die Qualität der Beratung und Montage zu gewährleisten, werden unsere Fachhändler regelmäßig geschult und weitergebildet. Sie können sich damit auf ein genaues Aufmaß, eine kompetente Betreuung und einen fachgerechten Einbau vor Ort verlassen.

Kurzum: Eine absolute Maßarbeit.



Exklusive Produkte verdienen besten Service!

Weil Fenster und Haustüren Ihr Leben über Jahrzehnte prägen, sind eine bedarfsgerechte Beratung und eine hochwertige Montage besonders wichtig. Die rekord-Fachhändler werden regelmäßig geschult und weitergebildet, um Sie bestmöglich zu beraten und die rekord-Produkte optimal zu montieren.

Die Marke rekord.

**Unser Ursprung ist das Handwerk –
unser Vorsprung die Erfahrung.**

Seit über 100 Jahren fertigen wir als Familienunternehmen im Norden Deutschlands Fenster und Haustüren auf höchstem Niveau. Ausgezeichnet mit dem RAL-Gütezeichen stehen unsere Produkte für Beständigkeit, Funktionalität und Designvielfalt.

Unsere Leitidee – Werte für Generationen – ist der wichtigste Bestandteil der Unternehmensstrategie von rekord. Sie spiegelt unsere Vision wider und prägt das tägliche Handeln im Unternehmen, das sich stets am Kunden orientiert.

Wir erfüllen Ihre Ansprüche an Fenster und Türen nach Maß. Mit vielseitigem Design und innovativer Technik, mit zukunftsorientiertem Wärmeschutz und bestmöglicher Einbruchhemmung.



rekord – Werte für Generationen.

Einfach erstklassig.

Ausgezeichnete Produkte.

rekord produziert nach den Richtlinien der „RAL Gütegemeinschaft Fenster und Haustüren e. V.“. Darüber hinaus prüfen wir selbst vor dem Versand jedes unserer Produkte noch einmal ganz sorgfältig und umfassend anhand unseres Qualitätssicherheitssystems. Damit können Sie sicher sein, ein handwerklich perfektes und technisch dauerhaftes Einzelstück zu erhalten. Eine Qualität, die bei uns seit über 100 Jahren gute Tradition ist.



Praktisch: Ihre persönliche Service-Nummer.

Auch im Fall eines Schadens können Sie auf einen einzigartigen Service zählen. Besonders hilfreich dabei: Ihre persönliche Service-Nummer im Falz Ihrer Haustür. Ein Anruf bei Ihrem rekord-Fachhändler und die Nennung der Nummer sowie des Schadens genügen – und schon bekommen Sie einfach, schnell und unbürokratisch Ersatzteile, Gläser etc. ohne langes Ausmessen oder Suchen von Rechnungen.

Ihre Service-Nummer
550508515/6-37



Unsere Sicherheitsprodukte werden von einem unabhängigen Prüfinstitut fremdüberwacht.


Ihre rekord-Vorteile im Überblick:

- Geprüfte Markenqualität
- Vielseitiges Design
- Riesige Auswahl
- Kompetente Betreuung
- Umfassender Service
- Über 100 Jahre Erfahrung

Fordern Sie unsere
Produktprospekte an
unter www.rekord.de



rekord-fenster+türen
ltzehoer Straße 10
25578 Dägeling
www.rekord.de
info@rekord.de



Ihr autorisierter rekord-Fachhändler

