

Eiche-Haustüren.



Liebe Kundin, lieber Kunde,

Holz-Haustüren von rekord zeigen sich immer von ihrer besten Seite. Sie sind eine perfekte Kombination aus Design und Funktionalität, aus präziser Handwerkskunst, Sicherheit, Energieeffizienz und Ihrer persönlichen Note.

Wir bei rekord sprechen dabei gerne von der individuellen Qualität unserer Holz-Haustüren.

rekord-Türen – die Visitenkarte Ihres Hauses.

Ob Sie nun eine elegante Stil-Haustür wählen oder sich für modernes Design entscheiden: Sie können sicher sein – Ihre rekord-Haustür besitzt Persönlichkeit und wird sich stets von ihrer besten Seite zeigen. Dafür stehen wir mit einer 5-jährigen Gewährleistung auf Ihre rekord-Produkte ein.

Profitieren auch Sie von modernster Technik und von Produkten nach Maß: rekord stellt Ihre Holz-Haustür nach Ihren individuellen Vorstellungen in Deutschland her. Handwerkliches Können, industrielles Know-how und die Erfahrung aus über 100 Jahren garantieren eine dauerhafte Qualität und stellen eine fortlaufende Innovationskraft sicher.

Freuen Sie sich auf außergewöhnliche Ideen und Innovationen aus Holz – lassen Sie sich für Ihre individuelle Haustür inspirieren. Ihr rekord-Fachhändler berät Sie dazu jederzeit gerne eingehend und persönlich.

Ihr



Robert Kitzmann,
Geschäftsführung
rekord-fenster+türen

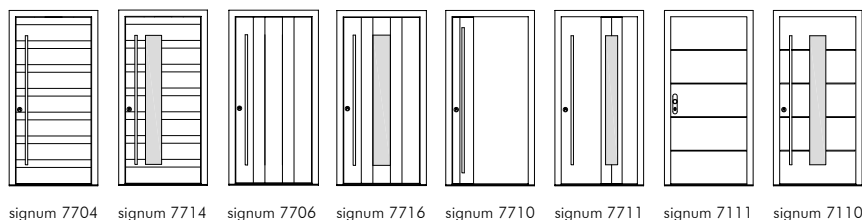




Haustür-Sortiment Eiche natur.

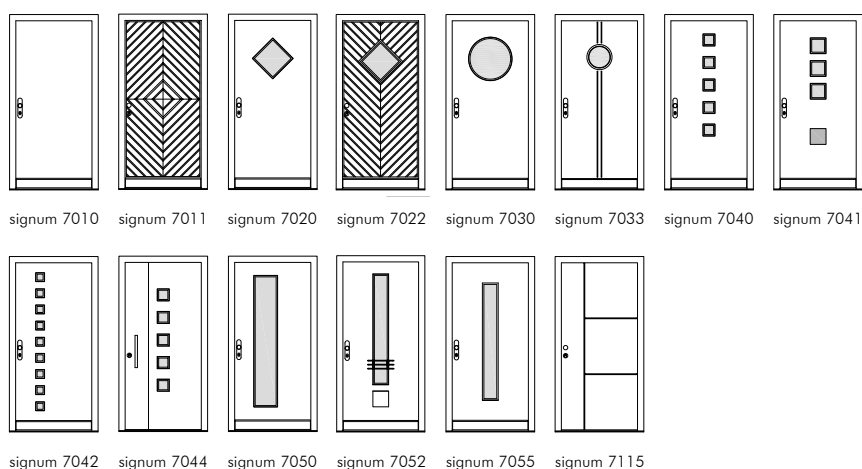
signum | pur

8 Gestaltungsbeispiele
Seite 6 bis 13



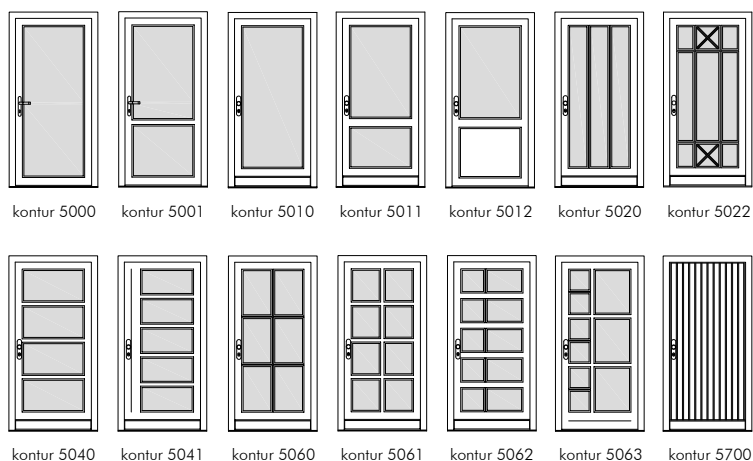
signum - mögliche Modelle

6 Gestaltungsbeispiele
Seite 14 bis 17



kontur - mögliche Modelle

6 Gestaltungsbeispiele
Seite 20 bis 23





Natürlich einzigartig.

Der Eingang mit Charakter.

Haustüren aus Eichenholz geben Ihrem Eingang einen ganz besonderen Charme.

Die natürlichen Unregelmäßigkeiten in der Oberfläche werden durch unsere speziell ausgewählten Lasuren erhalten. Jede Holz-Haustür ist und bleibt Ihr persönliches Unikat!





Inhaltsverzeichnis

Haustür-Sortiment Eiche natur.	Ausklappseite	
Einleitung / Inhalt	Seite	2 3
Eiche natur.		
Einzigartige Modelle.	Seite	4 5
Baureihe signum pur		
Massive Bauweise.	Seite	6 7
Modelle mit Ecken und Kanten.	Seite	8 9
Individuelle Kombinationen.	Seite	10 11
Holz-Haustür-Modelle mit Querfurnier.	Seite	12 13
Baureihe signum mögliche Modelle		
Modelle in massivem Eichenholz.	Seite	14 17
Baureihe signum Innengestaltung		
Innenseiten mit Charakter.	Seite	18 19
Baureihe kontur mögliche Modelle		
Modelle mit Format.	Seite	20 23
Seitenteile und Oberlichter		
Willkommen im Licht.	Seite	24
Hölzer und Farben - Eiche natur		
Farbe bekennen.	Seite	25
Griffe		
Handfeste Qualität.	Seite	26 27
Sicherheit		
Intelligente Lösungen zum Schutz Ihrer Privatsphäre.	Seite	28 29
Die Marke rekord Werte für Generationen.	Seite	30
Checkliste Holz-Haustüren	Ausklappseite	





Eiche natur.

Bauweise: Vollkern- und Rahmenkonstruktionen

Einzigartige Modelle.



Geradlinige Eleganz.

Lisenen in Edelstahl oder in modernem Schwarz mit Feinstruktur geben der Holz-Haustür ihre ganz besondere Note. Die Kombination mit einem Designglas rundet das Gesamtbild ab.



Moderne Beschläge.

Die zeitlose aber moderne Optik der Beschlagvarianten, wahlweise in Edelstahl oder Schwarz mit Feinstruktur, geben der Holz-Haustür ihre gewünschte Funktion.



Furnierverlauf aufrecht.

Furnierverlauf quer (optional).

Die Richtung macht den Unterschied.

Durch zwei unterschiedliche Furnierverläufe bekommt das natürliche Erscheinungsbild der Holz-Haustür seinen ganz eigenen Charakter.


Weitere Holz-Haustür-Modelle.

Für weitere Inspirationen schauen Sie auch in den Holz-Haustür-Prospekt mit unseren unterschiedlichen Modellreihen.



Weitere Informationen finden Sie unter **holzhaustuer.rekord.de**





Massive Bauweise.

Die Massivaufdopplungen verleihen den ausgewählten Eiche-Modellen ihre robuste Optik.

signum | pur

1



2



1

signum 7704

Farbe: tiefschwarz (RAL 9005)/natur hell
Griff: Art. 258010, Länge: 1600 mm
PZ-Rosette: Art. 255110
Sonderausstattung: Querfurnier

2

signum 7714

Farbe: umbragrau (RAL 7022)/natur grau
Satinieretes Glas, Art. 935241
Griff: Art. 258000, Länge: 1600 mm
PZ-Rosette: Art. 255100
Sonderausstattung: Querfurnier



Modelle mit Ecken und Kanten.

Neben der schlichten Echtholz-Optik bestechen die Modelle durch geradlinige Beschläge. Der optisch eckige Stangengriff bekommt durch seine halbrunde Form jedoch eine angenehme Haptik.

3



3

signum 7706

Farbe: tiefschwarz (RAL 9005)/natur hell
 Griff: Art. 258010, Länge: 1600 mm
 PZ-Rosette: Art. 255110

4



4

signum 7716

Farbe: tiefschwarz (RAL 9005)/natur altholz
 Klarglas
 Griff: Art. 258000, Länge: 1600 mm
 PZ-Rosette: Art. 255100



Individuelle Kombinationen.

Je nach persönlichem Geschmack sind Kombinationen aus Lasur und Lack realisierbar. Durch diesen Gestaltungsansatz können bestimmte Bereiche besonders betont werden.

5



5

signum 7710

Farbe: natur altholz/beigegrau (RAL 7006)

Griff: Art. 258000, Länge: 1800 mm

PZ-Rosette: Art. 255100

6



6


signum 7711

Farbe: natur grau/verkehrsweiß (RAL 9016)

Satinierendes Glas, Art. 935241

Griff: Art. 258010, Länge: 1600 mm

PZ-Rosette: Art. 255110



Holz-Haustür-Modelle mit Querfurnier.

Eichenholz im Querfurnier kombiniert mit eingefrästen Lisenen in Edelstahl oder Schwarz mit Feinstruktur als optische Trennungen - geradlinig und elegant.

7



7

signum 7111

Farbe: tiefschwarz (RAL 9005)/natur hell
 Griff: Art. 258000, Länge: 1600 mm
 PZ-Rosette: Art. 255100
 Sonderausstattung: Querfurnier,
 Lisenen schwarz Feinstruktur (ähnl. RAL 9005)

8



8

signum 7110

Farbe: natur altholz
 Designglas: Art. 938711
 Griff: Art. 258010, Länge: 1600 mm
 PZ-Rosette: Art. 255100
 Sonderausstattung: Querfurnier, Lisenen Edelstahl



signum-Modelle in massivem Eichenholz.

Eine Übersicht aller möglichen Modelle der Baureihe signum finden Sie auf der Ausklappseite im vorderen Bereich des Prospektes.

Durchblick bewahren.

Trotz einer massiven Haustür immer sehen, wer draußen steht. Der runde Lichtausschnitt im oberen Bereich bietet Ihnen alle Möglichkeiten dazu.

9



9

signum 7010

Farbe: natur altholz
Griff: Art. 258010, Länge: 1600 mm
PZ-Rosette: Art. 255110
Sonderausstattung: Querfurnier,
Sockelblende Art. SBFIX-3

10



10

signum 7030

Farbe: umbragrau (RAL 7022)/natur grau
Klarglas, Griff: Art. 258000, Länge: 600 mm
PZ-Rosette: Art. 255100
Sonderausstattung: Querfurnier

11



11

signum 7115

Farbe: tiefschwarz (RAL 9005)/natur grau
 Alu-Applikation: perlbeige metallic
 Griff: Art. 258000, Länge: 1600 mm
 PZ-Rosette: Art. 255100
 Sonderausstattung: Querfurnier,
 Lisenen schwarz Feinstruktur (ähnl. RAL 9005)

Holz-Haustür mit Effekt.

Unsere Auswahl an Effektoberflächen macht Ihre persönliche Eiche-Haustüren nochmal mehr zu einem Blickfang. Durch die Kombination unterschiedlicher Materialien sind attraktive Farbgestaltungen realisierbar.

12



12

signum 7040

Farbe: quarzgrau (RAL 7039)/
 natur hell
 Klarglas
 Griff: Art. 258000, Länge: 1600 mm
 PZ-Rosette: Art. 255100



Aufwendig aufgeleimte Massivholzbohlen aus Eiche erzeugen eine edle Optik.

13



13

signum 7011

Farbe: natur hell

Griff: Art. 257080

PZ-Rosette: Art. 255100

14



14

signum 7022

Farbe: tiefschwarz (RAL 9005)/natur altholz

Klarglas

Griff: Art. 257080

PZ-Rosette: Art. 255100



Innenseiten mit Charakter.

Designvarianten der Innenseiten-Gestaltung für signum-Haustüren ohne Glasausschnitt.*

signum | Innengestaltung

Volle Flexibilität im Innenbereich.

Durch die individuelle Gestaltung der Innenseite kann diese der Optik der vorhandenen Innentüren angepasst werden. Sie haben die Wahl.

B**C****A****D****E****A**

Standard

Oberfläche glatt

B

Variante 1*

Oberfläche mit 1-fachem
Zierrahmen

C

Variante 2*

Oberfläche mit 2-fachem
Zierrahmen

D

Variante 3*

Oberfläche symmetrisch geteilt,
2 senkrechte Ziernuten

E

Variante 4*

Oberfläche symmetrisch geteilt,
4 waagerechte Ziernuten

* nur in Lack möglich



kontur-Modelle mit Format.

Eine Übersicht aller möglichen Modelle der Baureihe kontur finden Sie auf der Ausklappseite im vorderen Bereich des Prospektes.

Designgläser als dezente Lichtquellen.

Der Einsatz von attraktiven Design- oder Ornamentgläsern bietet sich besonders bei kontur-Haustüren an. Die mit großen Glasflächen gestalteten Modelle bringen viel Licht in den Eingangsbereich Ihres Hauses.

15



15 kontur 5012, Trapezfalz**
Farbe: natur altholz
Designglas: Art. 935931
Griff: Art. 257090
PZ-Rosette: Art. 255100

16



16 kontur 5041, Trapezfalz**
Farbe: natur hell
Designglas: Art. 938082
Griff: Art. 258010, Länge: 1600 mm
PZ-Rosette: Art. 255110

** Dieses Modell ist in Trapez- und Zierfalz ausführbar.

17



17

kontur 5061, Trapezfalz**

Farbe: natur altholz

Designglas: Art. 938052

Griff: Art. 258000*, Länge: 1600 mm

PZ-Rosette: Art. 255100



Ein sandgestrahltes Designglas mit klarem Rand und Rahmen bringt Abwechslung.

18



18

kontur 5700, Trapezfalz**

Farbe: natur grau

Griff: Art. 258000*, Länge: 400 mm

PZ-Rosette: Art. 255100

Holz-Haustüren mit Ecken und Kanten.

Das Zusammenspiel von Sprossen in verschiedenen Stärken und kleinen oder großen Glasflächen prägen die kontur Holz-Haustür-Modelle.

19



19

kontur 5022, Trapezfalz**

Farbe: natur hell

Klarglas

Griff: Art. 257090

PZ-Rosette: Art. 255100

20



20

kontur 5063, Trapezfalz**

Farbe: umbragrau (RAL 7022)/natur grau

Klarglas

Griff: Art. 257090

PZ-Rosette: Art. 255100

* Griff mit schrägen Stützen

** Dieses Modell ist in Trapez- und Zierfalz ausführbar.

Willkommen im Licht.

Mit Seitenteilen und Oberlichtern großzügig gestalten.

Seitenteile und Oberlichter vergrößern nicht nur optisch den Eingangsbereich, sondern schaffen auch mehr Licht im Inneren des Hauses. Gerade bei der stilvollen Renovierung alter Bausubstanz ist das richtige Portal ein wesentliches Gestaltungselement.



Haustüranlage mit Seitenteil



Haustüranlage mit zwei Seitenteilen



Haustüranlage
mit Oberlicht



Haustüranlage
mit Seitenteil und Oberlicht



Haustüranlage
mit zwei Seitenteilen und Oberlicht

Alles ist möglich.

Haustüranlagen lassen sich in den verschiedensten Varianten bauen. Hier sehen Sie eine Auswahl an Beispielen. Je nach Breite und Höhe Ihres Eingangsbereiches lassen sich die Seitenteile und Oberlichter kombinieren.*

Farbe bekennen.

Lasur und UV-Schutz ist kein Widerspruch.

Durch unsere besondere Oberflächenbearbeitung wird ein optimaler Schutz Ihrer Holz-Haustür gegen UV-Strahlung gewährleistet. Einer möglichen Veränderung der Oberfläche wird im Laufe der Jahre somit vorgebeugt.

Die Natürlichkeit bleibt erhalten.

Durch die Verwendung von ausgewählten Lasuren bleibt die ursprüngliche Oberflächenstruktur des Holzes erhalten. So kann die individuelle Natürlichkeit des Holzes gezielt zur Geltung gebracht werden.



eiche (Eiche)¹

Hochwertige und optisch ansprechende Weißeiche mit sehr widerstandsfähigen Eigenschaften.

rekord-Lasuren:



natur grau



natur hell



natur altholz

Mehrfarbigkeit.

Mit dem Anstrich von Rahmen, Sprossen oder Zierelmenten in verschiedenen Farben können Sie den Charakter Ihrer Fenster und Türen aus Holz zusätzlich unterstreichen.

rekord-Lacke:



verkehrsweiß (RAL 9016)



telegrau (RAL 7047)



seidengrau (RAL 7044)



graubeige (RAL 1019)



beige (RAL 7006)



rekord nussbaum
(ähnlich graubraun (RAL 8049))



basaltgrau (RAL 7012)



anthrazitgrau (RAL 7016)




tiefschwarz (RAL 9005)



braunrot (RAL 3011)



stahlblau (RAL 5011)



tannengrün (RAL 6009)

¹ Holz ist ein natürlicher Werkstoff. Aufgrund seiner individuellen Struktur sind Farbabweichungen möglich. Die Oberfläche behandelter Elemente – auch bei deckender Behandlung – ist leicht porig.



rekord protect⁺.

Die perfekte Oberflächenbeschichtung für Ihre Holzhaustür.

- Hohe Kratz- und Stoßfestigkeit
- Resistent gegen Schweiß und Cremes
- Wetter-, UV- und Feuchtigkeitsbeständig
- Wasserbasiert und schadstofffrei




Haustürgriffe.


Individuelle Zusammenstellung Ihrer Griffgarnitur.

Gestalten Sie Ihre persönliche Griffgarnitur für Ihren Eingangsbereich. Passend zu dem Kugel- oder Stoßgriff auf der Aussen-
seite können Sie eine runde oder eckige Schutzrosette sowie den gewünschten Innengriff in Edelstahl matt oder Edelstahl
in Oberfläche schwarz Feinstruktur (RAL 9005) auswählen. Kombinieren Sie den passenden Griff für Ihre Traumtür.


Innengriffe zur Auswahl:




Art. 255020*,
Edelstahl matt




Art. 255020*,
schwarz Feinstruktur (RAL 9005)




Art. 255030*,
Edelstahl matt



Art. 255030*,
schwarz Feinstruktur (RAL 9005)



Art. 255040,
Edelstahl matt



Art. 255050,
Edelstahl matt


Schutzrosetten zur Auswahl:



Art. 255100*
Edelstahl matt




Art. 255110*



Art. 255100*
schwarz Feinstruktur (RAL 9005)



Art. 257080*,
Edelstahl matt



Art. 257080*,
schwarz Feinstruktur (RAL 9005)



Art. 257090*,
Edelstahl matt




Art. 257090*,
schwarz Feinstruktur (RAL 9005)

Im Handumdrehen zum richtigen Griff.


Dies ist der Punkt, an dem Sie Ihre Haustür tagtäglich berühren. Deshalb sollte hier nicht nur das Auge, sondern auch die Hand entscheiden. Weil aber Stil- wie Tastempfinden stets höchst persönlich und individuell sind, bieten wir Ihnen eine möglichst große Vielfalt an Griffgarnituren und Stoßgriffen.

Weitere Griffe
finden Sie unter
griffe.rekord.de






Art. 258000***,
Edelstahl matt



Art. 258000***, schräge Stützen,
Edelstahl matt




Art. 258000***,
schwarz Feinstruktur (RAL 9005)



Art. 258000***, schräge Stützen,
schwarz Feinstruktur (RAL 9005)



Art. 258020,
Edelstahl matt



Art. 258030,
Edelstahl matt




Art. 258000***, schräge Stützen,
schwarz Feinstruktur (RAL 9005)



Art. 258100**** inkl. Fingerscanner,
Edelstahl matt



Art. 258100**** inkl. Fingerscanner,
schwarz Feinstruktur (RAL 9005)



Art. 258010***,
Edelstahl matt

Zutrittskontrolle.

Fingerscanner und Keypad für ein smartes Zuhause.
Die digitalen Zutrittskontrollsysteme verbinden
clevere Komfortfunktionen mit edler Optik und
einfachster Handhabung.



Fingerscanner (schwarz),
Art. 270120



Keypad (schwarz),
Art. 270130

Intelligente Lösungen zum Schutz

Die erste selbstjustierende Automatik-Mehrfachverriegelung.

Die **rekord Automatik-Sicherheitsverriegelung** bietet hohe Sicherheit in attraktiver Titanoptik (Schloss und durchgehende Schließleiste). Sie vereint Einbruchschutz und Bedienkomfort bei geringstem Wartungsaufwand - ganz automatisch.

Automatik-Sicherheitsverriegelung = 1 + 2 + 3



1 Jederzeit verlässlich sicher:

Auch im nicht abgeschlossenen Zustand der Haustür sorgen die Schwenkriegel für bewährte hohe Sicherheit.



2 Stets optimal positioniert:

Die selbstjustierenden Arretierbolzen mit patentierter Rückdrücksicherung gewährleisten jederzeit ein vollständiges Verriegeln der Schwenkriegel und sorgen zusätzlich für eine hohe Dichtigkeit.



3 Immer geschützt:

Durch die Automatikfalle werden alle Verschlusspunkte zuverlässig ausgelöst. Auch der Hauptschlossriegel schließt volle 20 mm weit aus. Die integrierte Softlock-Falle sorgt für ein leises Schließen der Tür. Die Komforterweiterung durch eine optionale Tagesesstriege- lung und weitere Funktionen ist möglich.




Sicherheitsbausteine und Schließsysteme finden Sie unter sicherheit.rekord.de



Optionale Bänder zur Auswahl:

Neben dem Standard – 3D-Rollenband in hell verzinkt – ist optional auch eine Ausführung in Edelstahl oder schwarz mit Feinstruktur (ähnlich RAL 9005) wählbar.




Ihrer Privatsphäre.



Unsichtbarer Rundumschutz.

Erleben Sie mit der **Tresorverriegelung** (Edelstahl gebürstet) das gute Gefühl, einen einzigartigen Rundumschutz für Ihre Haustür zu bekommen. Die Kombination aus Tresorverriegelung und den optionalen Tresorkeilen ermöglicht maximale Sicherheit für Ihre Haustür.

Tresorverriegelung = 1 + 2 + 3 + 4



1 Immer geschützt:

Das 3-Fallen-Schloss und die durchgehende Schloss- und Schließleiste sorgen auch im unverschlossenen Zustand für eine hohe Grundsicherheit.



2 Einfach beruhigend:

Zwei paarweise mit der oberen und unteren Falle kombinierte Schwenkriegel verhindern das Aufhebeln der Tür.



3 Einstellen ohne Aushängen:

Das eingefräste 3D-Rollenband (Standard: hell verzinkt) ermöglicht eine Einstellung der Haustür ohne das Aushängen des Flügels.



4 Einzigartig sicher:

Die extra für rekord entwickelten massiven Doppelbolzen sorgen für einen zusätzlich robusten Verbund mit der durchgehenden Schließleiste.



Kein Aushebeln möglich:

Tresorkeile (optional) sichern die Bänder zusätzlich gegen Aushebeln. Sie werden jeweils nah am Haustürband positioniert.



Die Marke rekord.

**Unser Ursprung ist das Handwerk –
unser Vorsprung die Erfahrung.**

Seit über 100 Jahren fertigen wir als Familienunternehmen im Norden Deutschlands Fenster und Haustüren auf höchstem Niveau. Ausgezeichnet mit dem RAL-Gütezeichen stehen unsere Produkte für Beständigkeit, Funktionalität und Designvielfalt.

Unsere Leitidee – Werte für Generationen – ist der wichtigste Bestandteil der Unternehmensstrategie von rekord. Sie spiegelt unsere Vision wider und prägt das tägliche Handeln im Unternehmen, das sich stets am Kunden orientiert.

Wir erfüllen Ihre Ansprüche an Fenster und Türen nach Maß. Mit vielseitigem Design und innovativer Technik, mit zukunftsorientiertem Wärmeschutz und bestmöglicher Einbruchhemmung.



rekord – Werte für Generationen.

Einfach erstklassig.

Ausgezeichnete Produkte.

rekord produziert nach den Richtlinien der „RAL Gütegemeinschaft Fenster und Haustüren e.V.“. Darüber hinaus prüfen wir selbst vor dem Versand jedes unserer Produkte noch einmal ganz sorgfältig und umfassend anhand unseres Qualitätssicherheitssystems. Damit können Sie sicher sein, ein handwerklich perfektes und technisch dauerhaftes Einzelstück zu erhalten. Eine Qualität, die bei uns seit über 100 Jahren gute Tradition ist.



Praktisch: Ihre persönliche Service-Nummer.

Auch im Fall eines Schadens können Sie auf einen einzigartigen Service zählen. Besonders hilfreich dabei: Ihre persönliche Service-Nummer im Falz Ihrer Haustür. Ein Anruf bei Ihrem rekord-Fachhändler und die Nennung der Nummer sowie des Schadens genügen – und schon bekommen Sie einfach, schnell und unbürokratisch Ersatzteile, Gläser etc. ohne langes Ausmessen oder Suchen von Rechnungen.

Ihre Service-Nummer
550508515/6-37



Unsere Sicherheitsprodukte werden von einem unabhängigen Prüfinstitut fremdüberwacht.


Ihre rekord-Vorteile im Überblick:

- Geprüfte Markenqualität
- Vielseitiges Design
- Riesige Auswahl
- Kompetente Betreuung
- Umfassender Service
- Über 100 Jahre Erfahrung

Fordern Sie unsere
Produktprospekte an
unter **www.rekord.de**



rekord-fenster+türen
Itzehoer Straße 10
25578 Dägeling
www.rekord.de
info@rekord.de



Ihr autorisierter rekord-Fachhändler

Checkliste Holz-Haustür

<div><div>Name, Vorname</div><div></div><div>Straße, Hausnummer</div><div></div><div>E-Mail</div><div></div><div>abweichende Liefer-/Montageadresse</div><div></div><div><div><input type="checkbox"/> Endkunde</div><div><input type="checkbox"/> Bestandskunde</div><div><input type="checkbox"/> Gewerbe</div><div><input type="checkbox"/> Neukunde</div></div></div>	<div><div>PLZ/Ort</div><div></div><div>Telefon</div><div></div><div>Mobil</div><div></div><div>Kundennummer (optional)</div><div></div><div><div><input type="checkbox"/> Neubau</div><div><input type="checkbox"/> Montage</div><div><input type="checkbox"/> Altbau</div><div><input type="checkbox"/> Lieferung</div></div></div>
<div><div>Baureihe</div><div><input type="checkbox"/> signum, Modell</div><div></div><div><input type="checkbox"/> kontur, Modell</div><div></div><div>Falzart (für kontur-Modelle)</div><div><div><input type="checkbox"/> Trapezfalz</div><div><input type="checkbox"/> Zierfalz</div></div><div><div>Tür-Anschlag, einwärts</div><div><input type="checkbox"/> links</div><div><input type="checkbox"/> rechts</div></div><div><div>Tür-Anschlag, auswärts</div><div><input type="checkbox"/> links</div><div><input type="checkbox"/> rechts</div></div><div><div>Holzart:</div><div><input type="checkbox"/> eiche (Eiche)</div><div><input type="checkbox"/> larix (Lärche)</div><div><input type="checkbox"/> eukalis (Eukalyptus)</div><div><input type="checkbox"/> mera (Meranti - nur kontur)</div></div></div>	<div><div>Oberfläche: Lasur / Lack / RAL</div><div><div>Farbe außen</div><div></div></div><div><div>Farbe innen</div><div></div></div><div><div>Mehrfarbig:</div><div></div></div><div><div>Blendrahmen</div><div></div></div><div><div>Flügelrahmen</div><div></div></div><div><div>Blatt</div><div></div></div><div><div>Fälze und Formteile</div><div></div></div><div><div>Versiegelung</div><div></div></div></div>
<div><div>Drückergarnitur</div><div></div><div>Art.</div><div><div>Profilzylinder</div><div><input type="checkbox"/> Standard (5 Schlüssel)</div><div><input type="checkbox"/> mit Sicherheitskarte (3 Schlüssel)</div><div><input type="checkbox"/> mit Knauf</div><div><input type="checkbox"/> gleichschließend</div><div><input type="checkbox"/> zusätzliche Schlüssel,</div><div></div><div>Stück</div><div><input type="checkbox"/> Weitwinkelspion</div><div><input type="checkbox"/> Obentürschließer</div><div><input type="checkbox"/> TSH (Sperrbügel)</div><div><input type="checkbox"/> Riegelolive</div><div><input type="checkbox"/> E-Öffner</div><div><input type="checkbox"/> Alarmkontakt</div></div></div>	



Sonstiges/Zeichnungen